

EL CAMELLO EN LANZAROTE; DE MAJALULOS, GUELFOS, Y TABLETAS

Con motivo de la celebración de la semana de homenaje al camello, El Cabildo de Lanzarote ha promovido la realización de varias actividades para los alumnos de primaria de la isla.

La semana del camello es un reconocimiento a la labor impagable que ha realizado este animal por los habitantes de Lanzarote. Durante cinco siglos ha participado muy activamente en el desarrollo de este paisaje, que hoy, es el mayor atractivo turístico de nuestra isla.

La guía didáctica que tienes en tus manos, nace para ampliar el conocimiento sobre el camello y la importancia que ha tenido para la isla de Lanzarote.



1-UNA PEQUEÑA FAMILIA

Nuestro "camello", tiene una sola joroba y su nombre es dromedario o camello de una joroba. En Canarias lo llamamos simplemente, camello. Es un animal doméstico que lleva en Canarias más de 600 años.

Lo llamamos camello por influencia de los primeros exploradores ingleses, ya que en inglés al dromedario se le llama "camel".

Es un animal vertebrado, de sangre caliente, mamífero, y vivíparo¹.

✿ ¿Qué significa que un animal es mamífero?

.....


Pertenece a la familia de los camélidos, que se divide en dos grandes grupos;

Los camélidos con joroba.

Los hay de una, como nuestro camello o dromedario, y de dos jorobas. Viven en zonas desérticas de Asia, Europa y Australia.

Los camélidos sin joroba.

Son cuatro especies que viven en zonas de alta montaña en América del Sur.



¿SABES QUIÉN ES QUIÉN?

Intenta identificar las siluetas de camélidos que hay más abajo.

Aquí tienes algunas pistas:

- ✿ **Dromedario**, es el camello de Canarias solo tiene una joroba, llega a medir más de 2 metros de altura.
- ✿ **Camello bactriano**: tiene dos jorobas y mucho pelo.
- ✿ **Llama**: no tiene joroba pero es bastante grande y se puede cabalgar. Está domesticada.
- ✿ **Alpaca**: tiene el pelo muy, muy largo, es doméstica y se cría por su lana.
- ✿ **Vicuña**: es salvaje, es el camélido más pequeño y vive en las zonas más altas.
- ✿ **Guanaco**: es salvaje, tiene el cuello largo y delgado, es muy rápido corriendo.

¹ Los vivíparos nacen de las barrigas de sus mamás. Los ovíparos nacen de huevos.

2-PERO; ¿CÓMO ES UN CAMELLO?

El camello tiene unas características particulares que explican por qué se han adaptado tan bien a la vida en Lanzarote.

Son sus mecanismos de adaptación para vivir en climas muy secos o áridos, como los desiertos.

🌿 ¿Qué islas Canarias son las más áridas?

.....

Las orejas

Son pequeñas y llenas de pelos para evitar que les entre la arena del desierto.



Los ojos

Tienen dos filas de pestañas, para protegerse del sol y de la arena. El párpado es como una visera. Tienen lágrimas todo el tiempo, para limpiar el ojo.

La nariz

Los ollares o agujeros, son alargados y estrechos. Se cierran para que no les entre arena y seguir respirando.

La boca

Se puede abrir mucho para que puedan comer arbustos con grandes espinas sin pincharse. Los labios son muy móviles.

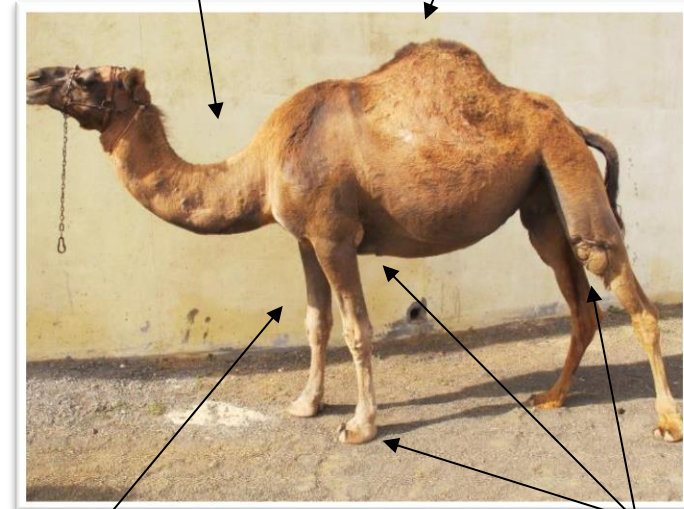
El cuello

Es muy largo y flexible, para poder comer de las plantas altas y del suelo. Además lo utilizan para equilibrarse.

La joroba

También se llama corcova, les ayuda a bajar la temperatura de su cuerpo cuando hace mucho calor.

Está rellena de.....



Las patas

Son muy largas, para mantener el cuerpo lejos del suelo que se calienta cuando hace mucho calor.

Tienen callos

En las patas, los pies y en el pecho. Son zonas sin pelo con la piel muy dura.

Sirven para

🌿 Intenta terminar la rima:

‘Tan alto como un Sansón y tiene orejas de

¿SABÍAS QUE?

Al pelo de los camélidos se le llama también lana.


Es muy calentito y se utiliza para hacer mantas, alfombras y ‘jaimas’ que son las casas del desierto.



Foto: Victor: www.flickr.com

3-Y ADEMÁS BATEN RÉCORDS

El camello de Canarias es una raza autóctona, lo que significa que es único en el mundo, es algo más bajito que los que viven en África, pero más fuerte y ancho.



RAZA: *Camello Canario (Camelus dromedarius)*

ALTURA: macho 184 cm, hembra 153 cm.

PESO: macho 500 Kg. Hembra 480 Kg.

EDAD: Pueden vivir más de 30 años.

CARGA MÁXIMA: 350 Kg.

VELOCIDAD: Andando 4 km/h, corriendo 45 km/h.

NÚM: 4569235-235

MENÚ PARA CAMELLOS

A los camellos les gusta llevar una dieta variada, pastorear en el campo y rumiar². A pesar de no ser de la familia de los rumiantes.



✿ ¿Sabes hacer el movimiento de rumiar?

✿ ¿Qué otros animales conoces que rumian?

.....



Los camellos de Lanzarote comen millo, paja, alfalfa, afrecho, aulaga, mato salado, pencas de tunera, rastrojos, millo verde o palote, hojas de palmera.

² Devolver el alimento desde el estómago a la boca, y masticarlo por segunda vez.

Además necesitan tomar sal, cuando no comen plantas "saladas", como el mato o la aulaga les gusta chupar una piedra de sal.

Los camellos beben entre 10 y 30 litros de agua al día, pero son famosos porque aguantan mucho tiempo sin beber agua.

✿ ¿Sabes cuánto tiempo es?.....

ENCUENTRA EN ESTA SOPA EL MENÚ IDEAL PARA UN CAMELLO

	R	R	T	J	U	G	I	S
Agua	V	N	M	U	P	A	J	A
Sal	K	S	I	E	S	D	Q	J
Millo	R	A	L	F	A	L	F	A
Alfalfa	G	P	L	Ñ	P	E	R	T
Paja	O	T	O	M	P	W	B	X
Tunera	J	Q	U	T	L	Ñ	P	Q
Palmera	O	A	N	U	Y	S	A	L
Rastrojo	R	F	I	N	I	T	L	C
	T	P	E	E	T	R	M	D
	S	B	O	R	E	D	E	U
	A	G	U	A	Z	A	R	H
	R	A	I	B	O	S	A	P
	Z	F	K	B	P	Q	Y	O

¡CUIDADO! CAMELLO ENFADADO

En general son animales tranquilos. Hay camellos que son muy cariñosos, pero cuando se enfadan son muy peligrosos y pueden morder, dar manotazos, patadas y aplastar con el pecho. También escupen para que les dejen en paz. Se dice que un camello nunca olvida ya que tienen muy buena memoria.

✿ ¿Y tú, te acuerdas de lo que comiste ayer?

.....

4-Y EMPIEZA LA HISTORIA

Los camellos llegaron a Lanzarote hace ya más de 600 años. Los primeros vinieron nadando desde África, pero no llegaron solos, iban atados a los barcos.

✿ ¿Cuántos kilómetros tuvieron que nadar?

.....

Aunque no son muy buenos nadadores pueden flotar mucho por el aire que tienen en su..... Además son capaces de cerrar los para que no les entre agua ni arena. Eso sí, no podían hacer nada para defenderse de los peces, que les podían atacar.

Si los camellos viven en el desierto podrán vivir en Lanzarote, que parece un desierto



Los primeros conquistadores europeos; en el siglo XV fueron los que trajeron a los camellos; al verlos debieron pensar:

Y acertaron, porque enseguida se convirtieron en los mejores amigos de los Lanzaroteños, ayudándoles a hacer los trabajos más duros.

En aquella época y casi hasta el siglo XX, la vida en Lanzarote era muy, muy dura; no había carreteras, no había luz eléctrica, no había casi agua dulce para beber, la gente tenía que ir caminando a todas partes, porque tampoco había coches.

✿ ¿Te imaginas cómo sería tu vida si ninguna de estas cosas?

✿ ¿Conoces a alguien que haya vivido sin estas comodidades? Puedes preguntar cómo era la vida a los más mayores de tu familia.

CAMELLOS AGRICULTORES

Hasta hace bien poco la mayoría de los lanzaroteños se dedicaba a la agricultura por lo que el camello les ayudó mucho, a preparar el terreno, sembrar y cosechar. Para ello los agricultores inventaron arneses y aperos que son únicos en el mundo.

✿ Relaciona cada tarea con su foto:

1. **Arar:** Remover la tierra haciendo surcos con el arado.
2. **Tablear:** extender el picón sobre los campos con la "tabla".
3. **Sembrar:** Esparcir las semillas usando la tanganilla.
4. **Trillar:** Pisar la planta seca para separar el grano de la paja.

Foto: Archivo Histórico de Teguiise




Foto: Echadero de los camellos

5-LA TRANSFORMACIÓN DE LA VIDA

¿CAMELLOS O CAMIONES?

Una de las tareas más importantes que hicieron los camellos fue la de transporte. Son fuertes, ya que pueden cargar entre 180 y 350 Kg, además beben poca agua y se alimentan con las plantas de Lanzarote.

Estos animales se convirtieron en una gran ayuda para los campesinos de la isla, facilitándoles las tareas del campo y el transporte de un lugar a otro por los caminos estrechos de Lanzarote.

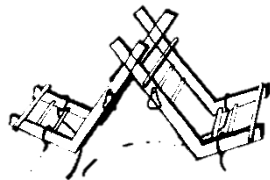
✿ ¿Qué otros animales de trabajo conoces?

.....

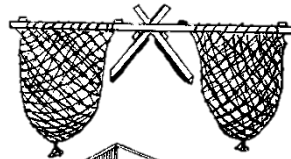
Así que los camellos llevaban la cosecha, la comida, el agua, mercancías desde el puerto, mudanzas, materiales para hacer casa y caminos, y todo lo que tuviera que transportarse.

Según la carga se usaban distintos aperos, aquí están los más utilizados:

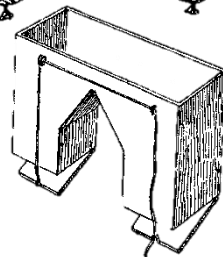
Silla de Brazos, se coloca en el centro de la joroba. Sirve para cargar objetos grandes, vendimiar....



El vaso o baso: se llenaban las cestas o barcinas y luego se ponía más carga por encima. Para vaciarlo se desataba por abajo.



El Serón: Se utilizaba para cargar piedra y arena. Para vaciarlo se abrían las trampillas de debajo.




Ilustraciones: Luis Fajardo Hernández (Vaso, serón y silla inglesa)
Ursula Shulz (silla de brazo). Fotos: Archivo Histórico de Teguiise

¿Puedes decirnos cual llevan estos camellos?



Y TAMBIÉN TRABAJABAN COMO TAXIS

El camello también se utilizó mucho para el transporte de personas. De pueblo en pueblo iba el médico, el cartero, los campesinos iban a la tierra.



La "Silla Inglesa" se utilizó al principio para llevar a la gente más rica. Como en un taxi. Antes se hacían de madera, pero ahora son todas de hierro, más resistente y seguro. Incluso tienen cinturón de seguridad.


✿ ¿Sabes para qué se utiliza ahora?

.....

El cartero



Señores paseando



6-LA TRANSFORMACIÓN DEL PAISAJE

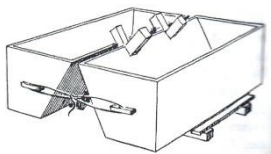
Los camellos ayudaron a los agricultores a aprovechar las pendientes al máximo, llevando en el serón piedras para los muros y arena para hacer terrazas en los lugares más escarpados del norte de Lanzarote.

Además trabajaron muy duramente en otra zona muy diferente; La Geria.

☀ ¿Sabes qué se cultiva en La Geria?

.....

Gracias a la forma de sus pies caminan sin hundirse por encima del rofe. Así que fueron indispensables para construir los hoyos y los muros de los socos.



Además trabajaban cargando los restos de poda y por supuesto en la vendimia, llevando las uvas en las "cajas de vendimia".

MIRA LAS SIGUIENTES FOTOGRAFÍAS Y REFLEXIONA EN CLASE

- ☀ ¿Sabes de qué lugares se trata?
- ☀ ¿Qué diferencias encuentras entre un paisaje y otro?
- ☀ ¿Qué crees que se cultiva en cada uno de ellas?

Con el serón en el lomo, los camellos cargaron todas esas piedras.

☀ Pero... ¿quién crees que puso todas las piedras dentro del serón?



Paisaje 1.



Foto: Karl Davison. www.flickr.com

Paisaje 2.



Foto: Jeziel Martín

Ilustración: Luis Fajardo Hernández.
Foto: Archivo Histórico de Tegüise

7-¿Y AHORA, A QUÉ SE DEDICAN?

Cuando a Lanzarote llegaron todas las comodidades que disfrutamos: Los coches, tractores, la luz eléctrica, el agua corriente, los aviones.... Llegaron también los primeros turistas.

Poco a poco los camellos fueron desplazados, hasta que a un joven de Yaiza se le ocurrió llevar a los turistas de paseo por los volcanes.

☀ ¿Sabes dónde trabajan ahora los camellos?

.....

En Lanzarote viven ahora unos 400 camellos, casi todos en Uga y Yaiza.

Además, en Lanzarote están unos de los camellos más grandes del mundo.

☀ ¿Sabes decirnos dónde?.....

UN DÍA DE CAMELLO

Todos los días los camellos se levantan de madrugada para ir a trabajar. Igual que nosotros para ir al cole, los camellos también se preparan.

☀ Estas son todas las cosas que tienen hacer: ¿Nos Ayudas a ordenarlas?

Subir a la montaña con los turistas varias veces.

Limpiarse y peinarse. ¡Hay que estar guapos para los turistas!

Cenar y dormir.

Esperar tranquilamente a que lleguen los turistas.

Ponerse las sillas.

Volver a casa en caravana.

Caminar en caravana hasta las Montañas del Fuego.

FÍJATE EN LAS FOTOS:

Las caravanas siempre tienen el mismo número de camellos.

☀ ¿Sabes cuántos son?.....

La mayoría de los camellos lleva un sálamo.

☀ ¿Sabes para qué sirve?.....

☀ ¿Qué tienen las sillas para evitar que se caigan los pasajeros?

.....

La mayoría de los camellos se saben de memoria el camino, pero hay alguien que trabaja todos los días con ellos.

☀ ¿Quién es?.....



8-EL VOCABULARIO DEL CAMELLO


Para hablar con los camellos y de todos los aperos que se utilizan hay muchas palabras propias que solo se utilizan en Canarias. También hay muchas palabras que se usan para describir las distintas partes del cuerpo, el carácter y el comportamiento.

✿ **Une cada palabra con su definición.**

Si no sabes alguna siempre puedes preguntarle a un camellero...

Y AHORA SEÑALA LAS PARTES DEL CUERPO

Tortas o platos	Belfos/Bezo	Téfana
Concha	Ollares	Pescuezo
Carapacho	Corcova	Rabo
Tabaquero	Rodilla	Aguja



Guelfo	El primer camello de la caravana
Camellada	Animal fuerte y bajo, cuadrado
Majalulo	Manada de camellos
Ración	Camello joven
Guía	Alimento concentrado para camellos
Tacho	Hacer un sonido y gesto de amenaza
Desmoñigar	Vocalización del camello
Tuchir	Cría Lactante de camello.
Tocar las tabletas	Limpiar los caminos de moñigos
Gramar	Trotar
Jarretar	Echarse en el suelo

9- Y PARA TERMINAR, UN CUENTO

Vamos a Leer un extracto del libro: EL CAMELLO BLANCO.

Escrito por Fefo García.

Cíclope Editores

Es una historia que le ocurrió de pequeño, cuando ayudaba a su padre a trabajar en el campo con un camello, llamado Blanco, que a Fefo o Josefillo como le llamaba su padre, le daba mucho miedo.

...Bien, una vez estaban cogidos los tomates, los puse en cestas; mi padre me ordena, como ya temía - Coge el camello y vete *jaciendo pa´ la Gufona*, lo *tuches* en el echadero, le quitas la silla y le coges una brazada de hierba.

-Padre, ¿y si yo espero y vamos juntos...?

-¿Qué dices muchacho? Camina, yo tardo poco, voy a echarle un *fisco* de azufre a los tomateros *pa´* que no escarchen. No me voy a dilatar, vete caminando.....

....Yo iba delante y el Blanco *jaciendo* gala, tocaba las tabletas y se crecía, mientras yo con mucho miedo en el cuerpo, que él podría *goler*. Así y todo yo *jablaba* en voz alta dirigiéndome a él. Iba tan pendiente que el camino se me *jizo* corto.....

...Llegué a la tierra y me dirigí al echadero. Lo mandé a *tuchir* y se resistía. Apenas con la punta de la vara le toqué el mollero, a la vez que repetía - ¡*Tuche!*, hunde las rodillas, en tierra, insistí tirando de la jáquima y tocándolo de nuevo con la punta de la vara. Sin saber cómo, se puso de pie apoyado en las patas traseras y empezó a caminar moviendo los remos como aspas de molino, como un caballo, intentando echarse para mí, aplastarme....

PARA DEBATIR EN CLASE

- ✿ ¿De qué trata la historia?
- ✿ ¿Entiendes todas las palabras y expresiones? ¿a qué crees que se refieren?

Tocar las tabletas

Los remos.....

Tuchirse.....

.....

- ✿ ¿Qué crees que pasó después?

Dibuja aquí la situación

ANEXO PARA MAESTROS

Esta guía se ha diseñada para ser trabajada por alumnos de Educación primaria en general, si bien hay algunos ejercicios que se consideran más adecuados para los cursos más altos. La forma de trabajar cada apartado y ejercicio es sólo una propuesta. Es decisión de cada maestro el trabajar los apartados como mejor le parezca, de manera individual, en grupos...

Algunos temas se tratan de manera más superficial y aportan ideas que pueden ser trabajadas con más profundidad de acuerdo con las consideraciones de los maestros.

El documento está destinado a la impresión y fotocopiado en los centros.

RECURSOS

Se dispone de una gran fuente de información y consulta sobre el camello canario en el documento:

- ✿ **Material informativo sobre el camello (*camelus dromedarius*), elaborado para los guías de la isla de Lanzarote.** Ursula Schulz. <http://www.memoriadelanzarote.com/contenidos/20110920101225camello-schulz.pdf>
- ✿ **El Camello en Canarias:** Historia, Manejo y enfermedades. Francisco J. Fabelo Marrero. <http://www.memoriadelanzarote.com/contenidos/20110920102632CAMELLO.pdf>
- ✿ En el pequeño museo del echadero de los camellos hay información y algunos aperos típicos.
- ✿ En el Museo Agrícola "El Patio" hay una colección de aperos tradicionales.

1. UNA PEQUEÑA FAMILIA

Dedicado a situar al camello de Canarias dentro del mapa de los seres vivos.



2. PERO ¿Y CÓMO ES UN CAMELLO?

Desde su llegada a las islas el camello fue acogido como animal doméstico y pese a haberse introducido en todas las islas, se arraiga especialmente en las orientales. El clima árido de Lanzarote y Fuerteventura es muy favorable para el camello, así como la vegetación local, que adaptada también a estas condiciones, constituye una fuente de alimentación muy apropiada para los camellos.

- ✿ "Tan alto como un Sansón y tiene orejas de ratón"
- ✿ La joroba o corcova es en realidad un depósito de grasa, está aquí concentrada para permitir que el resto del cuerpo disipe el calor más fácilmente. Exactamente al revés que los animales adaptados a climas fríos, que tienen una capa homogénea de grasa para conservar mejor la temperatura interior.
- ✿ Entre las patas y el pecho los camellos tienen repartidos 13 callos, ya los tienen cuando nacen y están en los puntos de apoyo con el suelo. La piel endurecida de los callos evita que se quemem con la arena caliente. El callo del pecho se llama "concha" y tiene forma de corazón.

3. Y ADEMÁS BATEN RÉCORDS

El *Camello Canario* está reconocido como la única raza autóctona de dromedario de Europa y está considerada una "raza autóctona en peligro de extinción" en el Catálogo Oficial de Razas Ganaderas.

Corresponde con aquellos camellos conocidos como “tachos”; animales de constitución relativamente fuerte, de morfología bastante homogénea, armoniosa y bien proporcionada. Tienen un característico aspecto compacto, con caja torácica ancha, y extremidades más cortas.

Se estima que hay alrededor de 1.000 cabezas en Canarias, principalmente en Lanzarote, Fuerteventura y sur de Gran Canaria.

- Los camellos no son rumiantes aunque tienen el estómago dividido en varios compartimentos y son capaces de devolver lo ya ingerido a la boca para rumiarlo. Pertenecen al orden de los Artiodáctilos; mamíferos ungulados cuyas extremidades terminan en un número par de dedos de los cuales apoyan en el suelo por lo menos dos. Los camellos son del suborden Tylopoda, que significa callos=-tilo en los pies= -poda.
- Los camellos, si están acostumbrados, pueden aguantar hasta dos semanas sin beber agua. Además sobreviven perfectamente con agua ligeramente salobre.
- Sopa de letras:

R	R	T	J	U	G	I	S
V	N	M	U	P	A	J	A
K	S	I	E	S	D	Q	J
R	A	L	F	A	L	F	A
G	P	L	Ñ	P	E	R	T
O	T	O	M	P	W	B	X
J	Q	U	T	L	Ñ	P	Q
O	A	N	U	S	A	L	
R	F	I	N	I	T	L	C
T	P	E	E	T	R	M	D
S	B	O	R	E	D	E	U
A	G	U	A	Z	A	R	H
R	A	I	B	O	S	A	P
Z	F	K	B	P	Q	Y	O

4. Y EMPIEZA LA HISTORIA

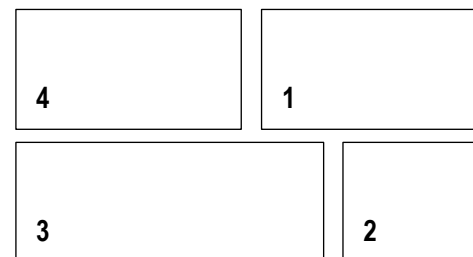
La historia del camello en Canarias comienza con la colonización europea de las islas ya que fue introducido en torno a 1405 desde el continente africano. A lo largo del siglo XV, los señores Juan de Bethencourt y Diego García de Herrera los introdujeron junto a los moriscos que capturaban como esclavos.

La distancia entre la costa africana y Lanzarote es de 108 km.

Inicialmente llegaron a las islas amarrados a los barcos, evitando así la peligrosidad de la navegación con los animales a bordo. Los camellos no son grandes nadadores, pero poseen dos características que impiden que se ahoguen; la capacidad de cerrar las fosas nasales y la flotabilidad que les aporta el aire que tienen en el estómago. En diversas crónicas se recoge que, a consecuencia de estos viajes, los camellos eran atacados por los peces durante las travesías, que les ocasionaban no pocas lesiones.

Desde África llegaron también los primeros camelleros, ya que se reconocen gran cantidad de arabismos en el vocabulario referente al camello.

- Las tareas del campo:



5. LA TRANSFORMACIÓN DE LA VIDA

El Camello se se convirtió en un elemento imprescindible, común en las casas de agricultores y preferido a otros animales de trabajo como los caballos, burros, mulas, bueyes.... por su resistencia a las condiciones adversas y su capacidad de sobrevivir con una dieta poco costosa.

Para emplearlo como animal de tiro se idearon arneses para arar, trillar, sembrar, distribuir el rofe con la “tabla” y como energía motriz para las tahonas.

En Lanzarote eran pocos los caminos que permitían el tránsito de carros, por lo que los camellos transportaban todo tipo de materiales. Sobre la base de la “silla de brazo” se crearon distintos dispositivos adaptados a cada objeto de transporte; barricas de agua y vino; uvas y tomates en las “cajas de vendimia”; hierba y paja en el “vaso”; batatas y sandías en las “barcinas”; arena y piedras en el “serón”.

Para el transporte de personas se diseñó la “silla inglesa” con la que el camello ejercía también de cabalgadura para médicos, carteros y

ocasionalmente para los viajeros que visitaban la isla, algunos de ellos personajes ilustres como Olivia Stone, Miguel de Unamuno David Bannerman, René Verneau o el Rey Alfonso XIII.

El recuento de estos animales en 1730 arroja una cifra de 1.700. A mediados del s. XX se alcanzó un censo de 3.000 ejemplares.

6. LA TRANSFORMACIÓN DEL PAISAJE

La Geria, Paisaje número 2. Es un espacio agrícola volcánico único en el mundo, declarado Paisaje Protegido que ocupa 5.255 has. Se trataba de una gran área fértil que quedó completamente sepultada por las cenizas volcánicas (rofe, picón) emitidas en las erupciones del s. XVIII. Se cultiva la vid y algunos frutales como higuera y guayabo.

Se practica el cultivo artesanal en hoyos protegidos por muros de piedra, "socos". Los hoyos se excavan en el rofe hasta alcanzar el suelo fértil original, donde se planta la vid. El rofe, gracias a su porosidad retiene la humedad del aire durante noche, y durante el día absorbe el calor del sol. De esta manera no es necesario aportar más agua al cultivo.

El paisaje número 1 corresponde al valle de Tabayesco o Temisa, donde, al igual que otras zonas del norte de Lanzarote se cultiva en terrazas, también llamadas gavias y nateros. Se aprovechan de esta manera las aguas de escorrentía. Se construye una pared de piedra seca de 75 cm a 1 m, que está rellena de tierra, bien aportada por el agricultor o fruto de la escorrentía. De esta manera se cultivan legumbre y granos, papas y algunos frutales.

7. ¿Y AHORA A QUÉ SE DEDICAN?

En la actualidad casi el 100% de los camellos se dedican a realizar paseos turísticos en el Parque Nacional de Timanfaya. La escultura de Paco Curbelo, situada en la rotonda de cruces de carreteras; Femés-La Geria con Arrecife-Yaiza, representa 3 camellos magnificado de hasta 6 m de altura.

✿ **Un día de camello:** Limpiarse y peinarse, Ponerse las sillas, Caminar en caravana hasta las Montañas de Fuego, Esperar tranquilamente a que lleguen los turistas, Subir a la montaña con los turistas varias veces, Volver a casa en caravana, cenar y dormir.

✿ Las caravanas siempre son de 7 camellos.

✿ El sálamo es el bozal que llevan los camellos, está hecho de verga o cuero y sirve para evitar que muerdan. Algunos están forrados de tela porque los llevan camellos que suelen escupir.

✿ Las sillas suelen tener cinchas de sujeción o cinturones para los turistas.

✿ Con los camellos siempre está el camellero, a menudo es de origen árabe.

8. EL VOCABULARIO DEL CAMELLO

✿ Definiciones:

Guelfo	Cría Lactante de camello
Camellada	Manada de camellos
Majalulo	Camello joven
Ración	Alimento concentrado para camellos
Guía	El primer camello de la caravana
Tacho	Animal fuerte y bajo, cuadrado
Desmoñigar	Limpiar los caminos de moñigos
Tuchir	Echarse en el suelo.
Tocar las tabletas	Hacer un sonido y gesto de
Gramar	Vocalización del camello
Jarretar	Trotar

✿ Partes del Cuerpo

Tortas o platos: Son las plantas de las patas, tienen callos

Belfos/Bezo: se refiere a los labios del camello.

Téfana: Callo situado en el lateral de las corvas.

Concha: Es cómo se llama a los callos del camello, en este caso el del pecho.

Ollares: Son los agujeros de la nariz.

Pescuezo: Es el cuello.

Carapacho: Sinónimo de caparazón, se refiere al pecho del camello.


Corcova: Es la Joroba del camello.

Rabo: Es la cola, al penacho final se le llama clina.

Tabaquero: Glándula de poll, solo existe en machos, segrega hormonas de función sexual, se ve como una zona pringosa y negruzca.

Rodilla: Articulación de las patas delanteras.

Aguja: Se refiere a la cruz del animal, parte más alta del lomo.



9. Y PARA TERMINAR UN CUENTO.

Para los niveles más altos de primaria puede ser interesante la lectura del texto completo. Es un relato corto y con ilustraciones.

Continúa aquí.

Yo empecé a gritar- ¡Camello, camello! Pero seguía avanzando y yo reulando. Recuerdo, como si fuera ahora, que me quedé sentado sobre una de las muchas piedras. Él seguía avanzando.....Presté toda la atención al camello y le grité lleno de terror y desesperación al tiempo que le daba *trechonazos* a la *jáquima* y seguía gritando. Benditas piedras, al igual que yo retrocediendo quedé sentado, al camello se le trabaron las patas traseras en las piedra... ...Me armé de valor y con la vara en alto le ordené - ¡*Tuche!*, y obedeció sin resistencia.

Fefo se enfrentó a su padre y le dijo.....- Ya escapé una vez del camello, nunca volveré a estar solo con él y si usted me manda, tendrá que matarme por desobediente. Lo prefiero a morir bajo el camello...

Febrero 2015

Editado por: Cabildo de Lanzarote.

Bibliografía:

Fajardo Hernández, Luis. Tradiciones Populares. I Palabras y cosas, La Laguna, 1994.

García, Fefo. El Camello Blanco. Cíclope Editores. Col. Tabobo. 2012

Shulz, Ursula. El Camello en Lanzarote. Aderlan. 2008

Texto y diseño: Inés Gómez Ximénez de Sandoval.